

**BILAN 2016**  
**Sur l'activité 2015 des CFA**



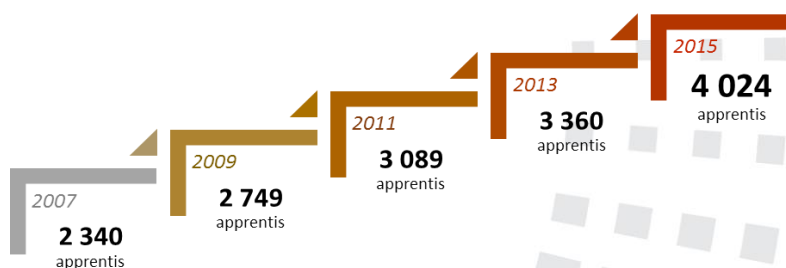
## LES APPRENTIS

Nombre d'apprentis ayant suivi des heures de formation en 2015  
 (en nombre de contrat d'apprentissage) et total des heures de formation suivies  
 entre le 1<sup>er</sup> janvier et le 31 décembre

CFA	Nombre d'Apprentis	Nombre d'heures de formation
CFA Alsace	234	69 364
CFA Aquitaine	152	47 747
CFA Auvergne	173	45 834
CFA Basse Normandie	89	22 476
CFA Bourgogne	277	70 660
CFA Bretagne	78	21 697
CFA Centre	259	65 569,5
CFA Haute Normandie	26	6 179
CFA Guadeloupe	73	17 844
CFA IDF ARFA	845	240 416,5
CFA IDF Omnisport	191	45 838
CFA Languedoc Roussillon – Sport Méditerranée	202	52 578
CFA PACA Futurosud	250	87 733,5
CFA Poitou Charentes	197	54 547
CFA Rhône Alpes	636	211 652,5
CFA Métiers du Cheval Ste Livrade	65	18 474
CFA Pays de Loire	37	7 224,5
CFA – CREPS Midi Pyrénées	103	27 500,5
CFA – CREPS Nord Pas de Calais	137	51 083
<b>TOTAL APPRENTIS</b>	<b>4 024</b>	
<b>TOTAL HEURES DE FORMATION</b>		<b>1 164 418</b>

### Evolution des Effectifs Apprentis

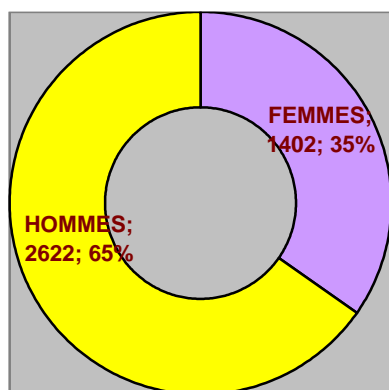
Une progression annuelle constante.



Comparatif par année des apprentis par CFA :

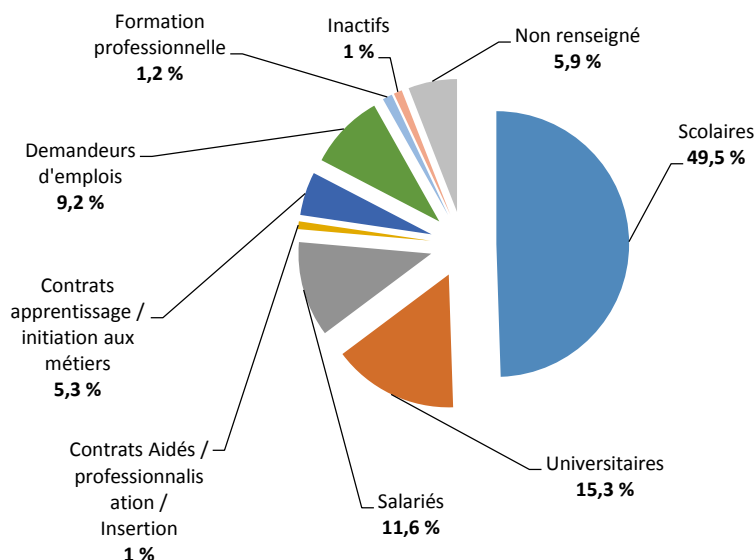
CFA	2012	2013	2014	2015
CFA Alsace	197	212	211	234
CFA Aquitaine	76	99	109	152
CFA Auvergne	149	135	157	173
CFA Basse Normandie	-	10	33	89
CFA Bourgogne	153	182	238	277
CFA Bretagne	-	10	31	78
CFA Centre	304	286	259	259
CFA Haute Normandie	5	12	17	26
CFA Guadeloupe	-	-	38	73
CFA IDF ARFA	831	855	879	845
CFA IDF Omnisport	216	207	204	191
CFA Languedoc Roussillon – Sport Méditerranée	192	223	208	202
CFA PACA Futurosud	276	270	253	250
CFA Poitou Charentes	-	29	94	197
CFA Rhône Alpes	617	605	619	636
CFA Métiers du Cheval Ste Livrade	70	61	67	65
CFA Pays de Loire	-	-	-	37
CFA CREPS Midi Pyrénées	62	69	75	103
CFA CREPS Nord Pas de Calais	116	95	106	137
<b>TOTAL APPRENTIS</b>	<b>3 264</b>	<b>3 360</b>	<b>3 598</b>	<b>4 024</b>

Répartition Hommes/Femmes des apprentis 2015 :



Age moyen : 22 ans

Situation des apprentis 2015 avant l'apprentissage :



## LES EMPLOYEURS

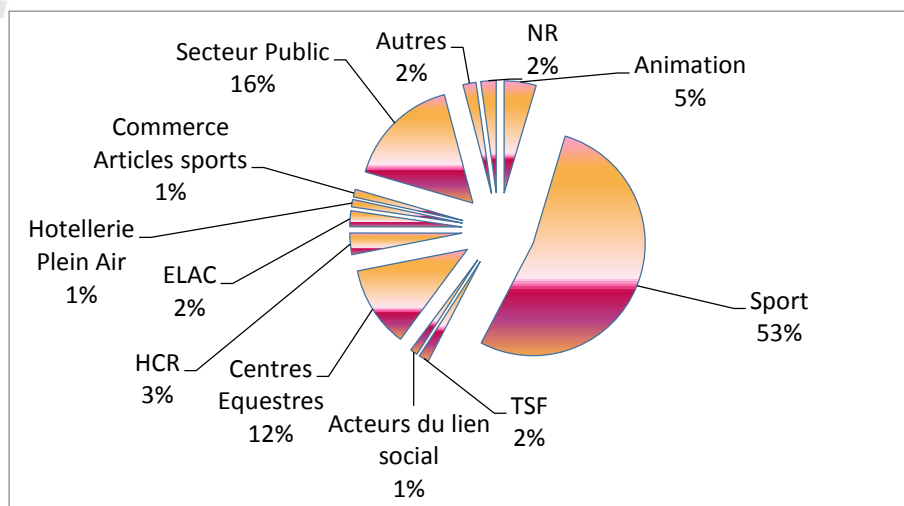
### Nombre de structures employeurs :

**1393** structures en 2007, **1605** en 2009, **1774** en 2011, **1982** structures en 2013  
**2 452 structures en 2015**

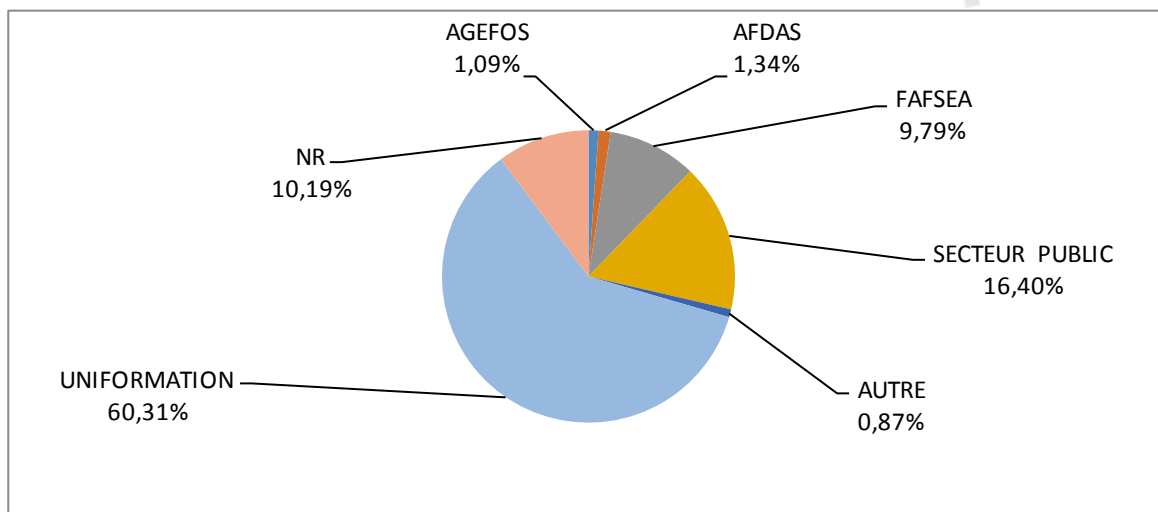
Statut :

- 48,4% Associations
- 38,4% Entreprises et autres structures du secteur privé
- 12,4% Secteur public
- 0,8% Autres (Groupement employeur, Professions libérales, NR)

Conventions collectives appliquées :  
 (par contrat d'apprentissage)



### OPCA de rattachement : (par contrat d'apprentissage)

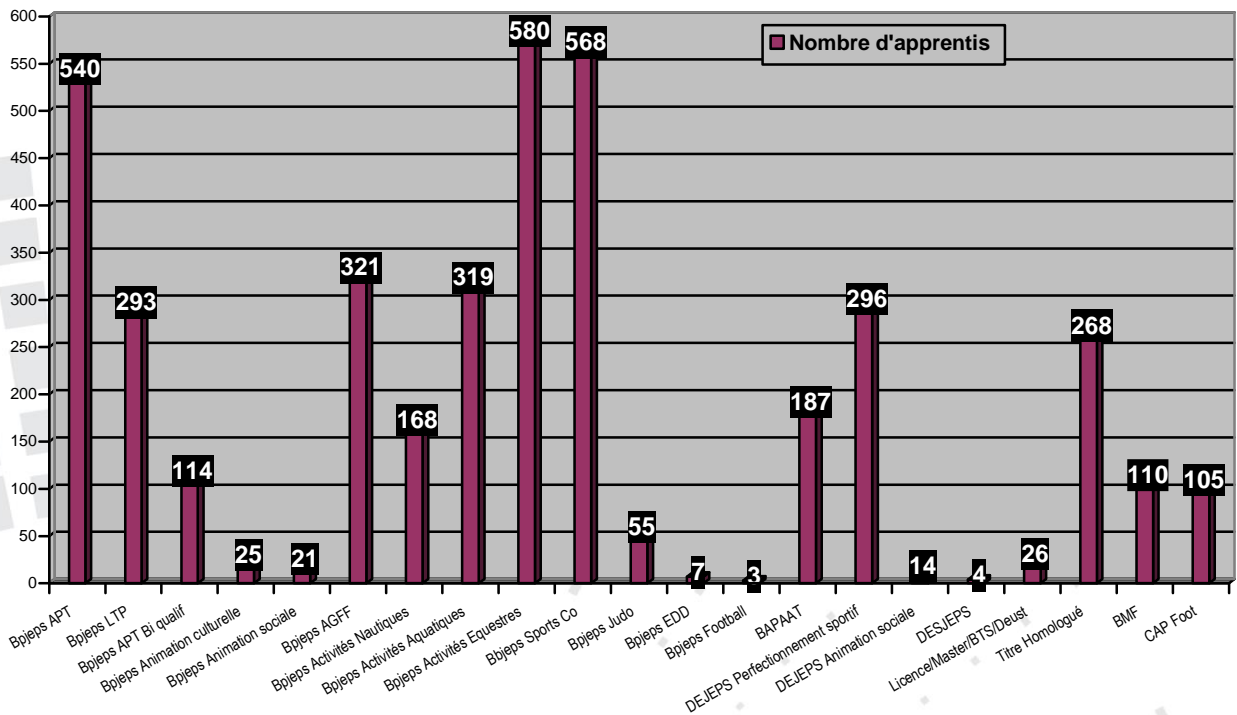


## LES PRINCIPALES BRANCHES PROFESSIONNELLES

	APPRENTIS	% H/F	HEURES DE FORMATION	STRUCTURES EMPLOYEURS	FORMATIONS les plus représentées
<b>SPORT</b>	2 134	F : 24% H : 76%	599 751	1 291	BPJEPS Sports Co BPJEPS AGFF BPJEPS APT +biquarif DEJEPS Perf. Sportif
<b>ANIMATION</b>	186	F : 73% H : 27%	58 055	110	BPJEPS LTP BPJEPS APT +biquarif
<b>TSF</b>	59	F : 34% H : 66%	20 441	23	BPJEPS APT
<b>ALISFA</b>	43	F : 49% H : 51%	13 641	36	BPJEPS LTP BPJEPS APT/LTP
<b>CENTRES EQUESTRES</b>	472	F : 83% H : 17%	131 363	321	BPJEPS Equestre
<b>SECTEUR PUBLIC</b>	660	F : 39% H : 61%	205 138	305	BPJEPS LTP BPJEPS APT BPJEPS Aquatiques

## LES FORMATIONS

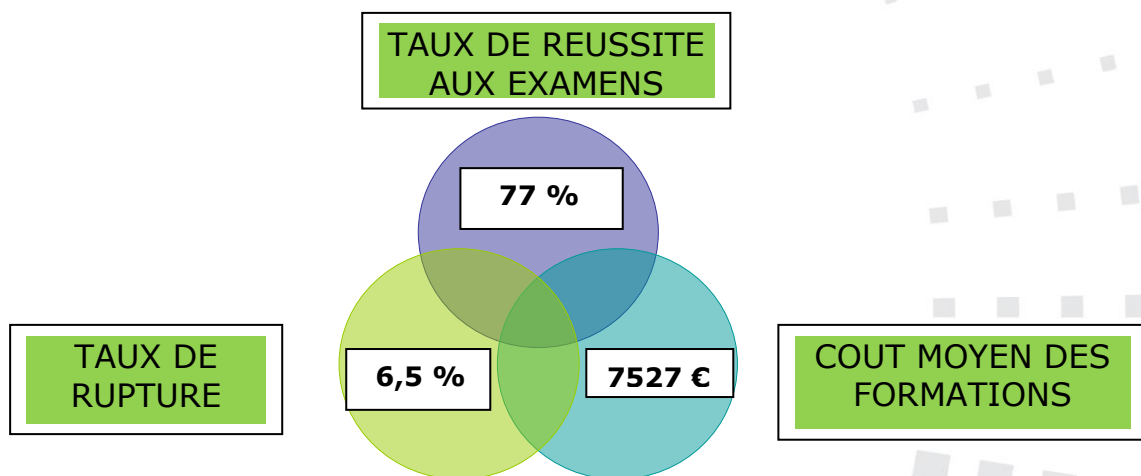
### Formations dispensées en 2015 :



### Nombre d'heures effectuées:

**737 965** en 2007, **885 148** heures en 2010, **1 032 445** heures effectuées en 2013,  
**1 164 418 heures effectuées en 2015**

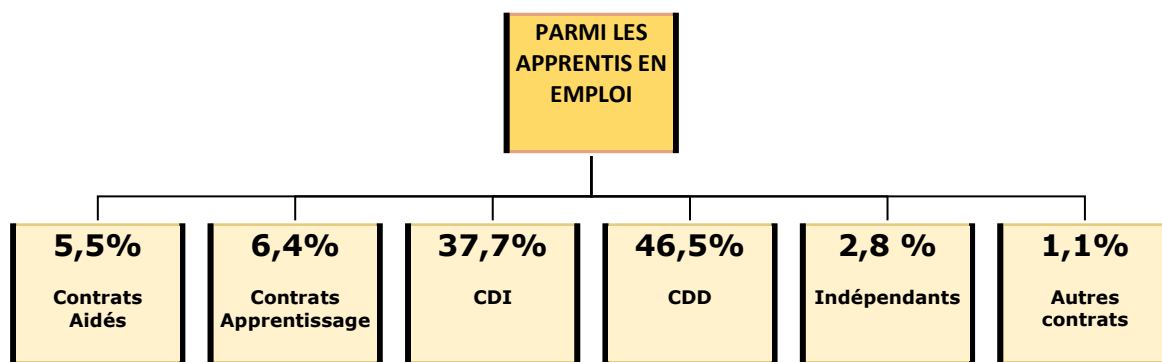
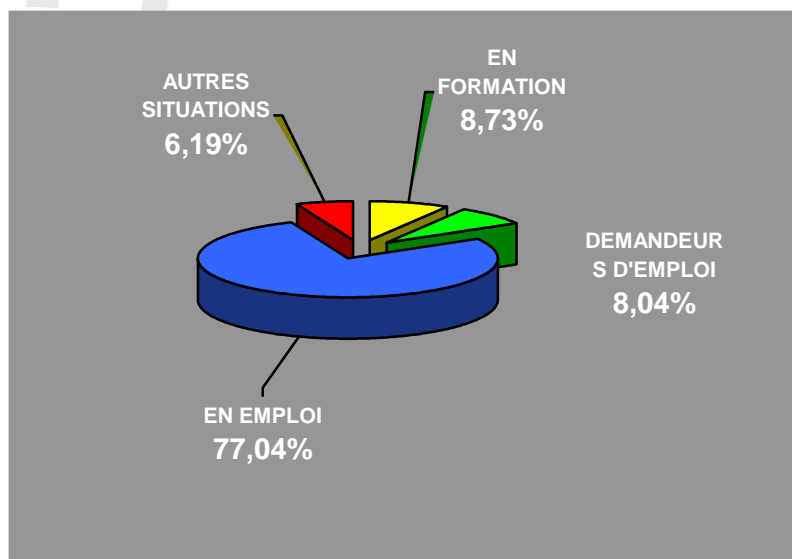
### Bilan des actions de formation 2015:



## INSERTION DES APPRENTIS à l'issue des formations

Enquête réalisée sur 16 CFA et sur les apprentis diplômés en 2015 ayant répondu à l'enquête d'insertion, soit 74% des diplômés :

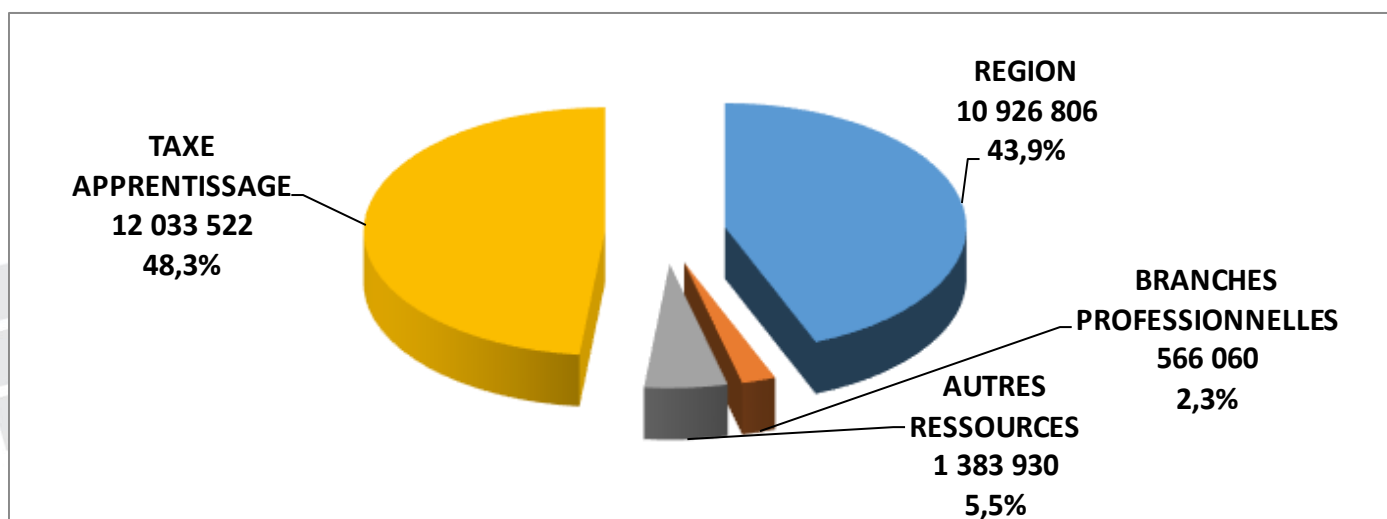
(total diplômés : 1170, total de réponses : 871)



**88,5 % des apprentis en emploi travaillent dans le secteur d'activité du diplôme obtenu.**



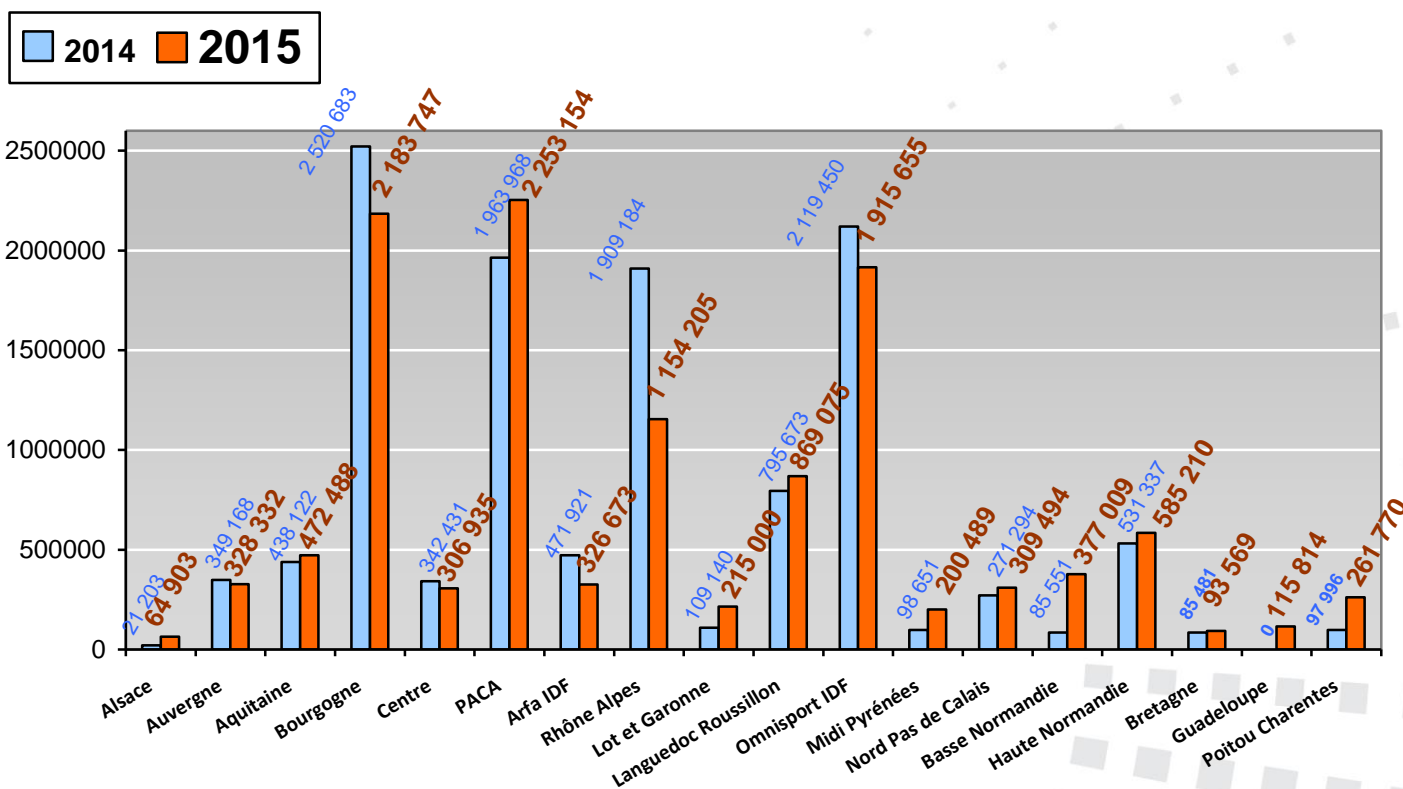
## RESSOURCES DES CFA



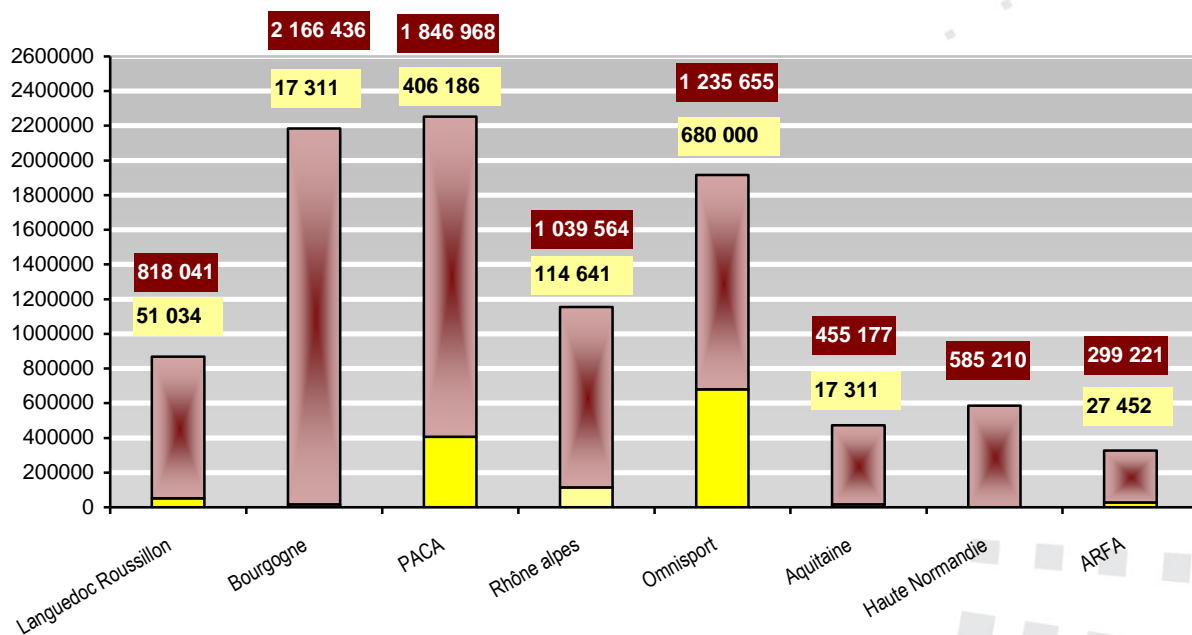
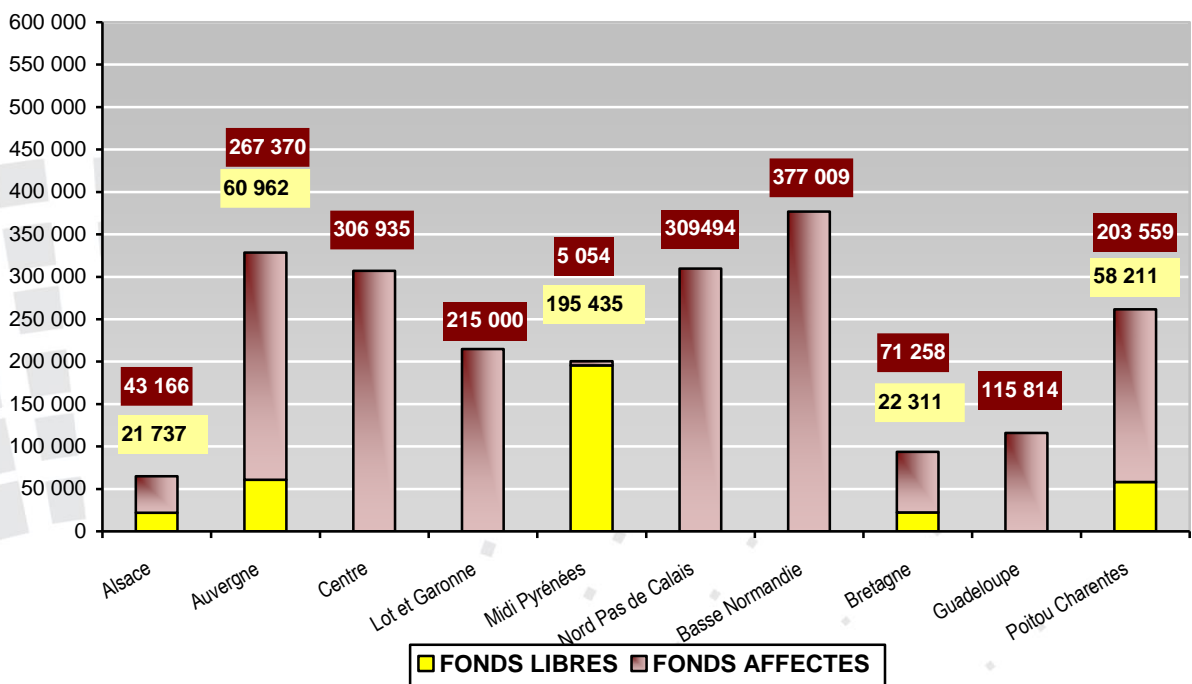
\* REGION : montant de la subvention de fonctionnement : 9 223 952 €

► Total de la Collecte de la taxe d'apprentissage 2015: **12 033 522 euros**

2014 : 12 211 253 euros



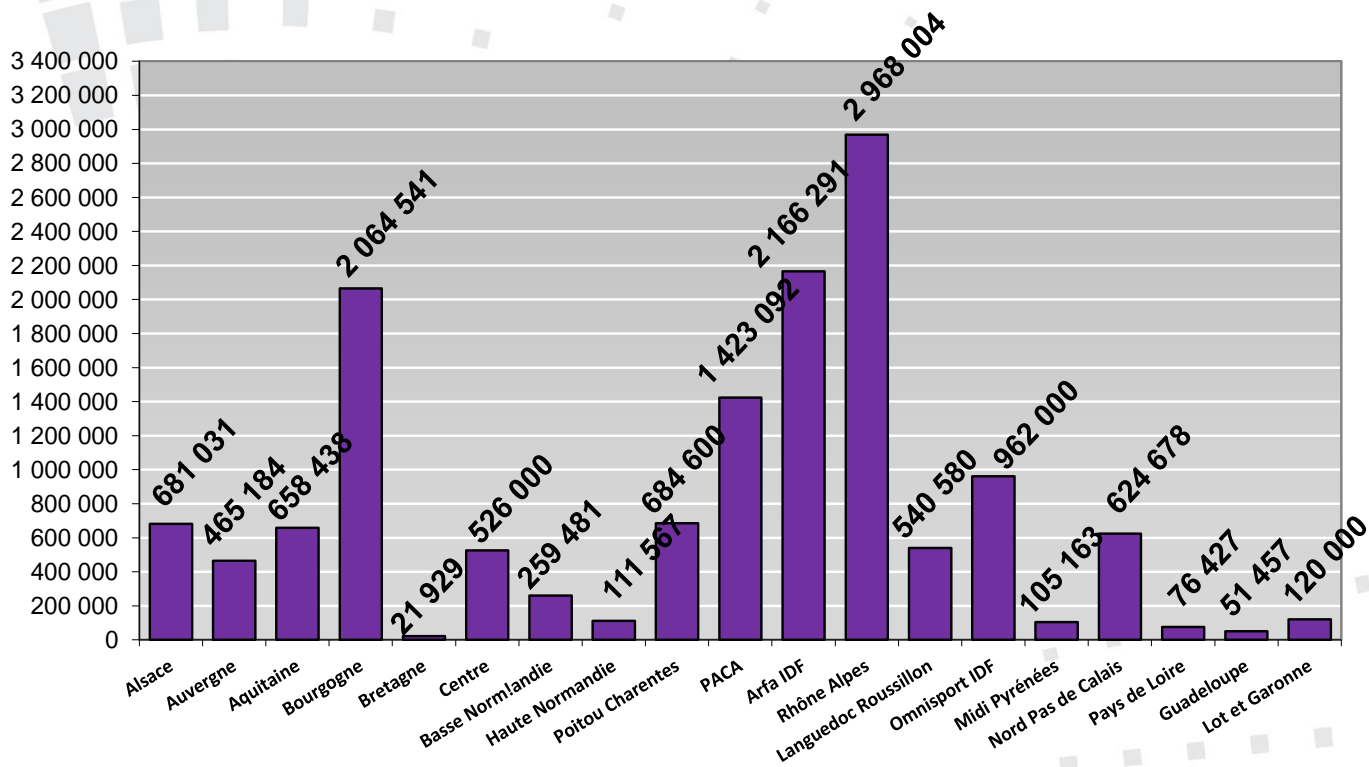
► Répartition de la Taxe d'apprentissage (part Fonds libres / Fonds Affectés) :



## FRAIS PEDAGOGIQUES 2015

► Total des frais pédagogiques payés par les CFA en 2015 : 14 510 463 euros

2014 : 12 235 889 euros



## LA FÉDÉRATION EN QUELQUES CHIFFRES

■ **4 024 apprentis** ont suivi **1 164 478 heures de formation** en 2015 dans nos 19 CFA.

■ **2 452 structures « employeurs »** ont accueilli nos apprentis en contrat d'apprentissage.

■ Les diplômes les plus représentés sont les BPJEPS Activités Equestres, Activités Physiques pour Tous et Sports Collectifs.

■ Nos CFA enregistrent **un taux de réussite aux examens de 77%**

■ A l'issue des formations, **77% des jeunes diplômés interrogés ont trouvé un emploi** dont **88% dans le même secteur d'activité.**